



Osobní váha
Bluetooth
Smart Scale
BS20w

Uživatelský manuál

Obsah

Důležité informace	3
Úvod	4
Použití	5
Údržba a čištění	10
Bezpečnostní opatření	11

Důležité informace

Důležité!

Před použitím váhy si prosím přečtěte všechny pokyny uvedené v příručce a dodržujte je. Nedodržení uvedených pokynů nebo používání váhy jinými způsoby, než které jsou uvedeny v příručce, může mít za následek zranění osob nebo poškození váhy.

Flow Fitness není odpovědný za zranění osob nebo škody na majetku způsobené použitím tohoto zařízení.

Varování

Nikdy nepoužívejte výrobek v kombinaci s lékařskými elektronickými zařízeními, jako jsou:

1. Lékařské elektronické implantáty, jako jsou kardiostimulátory.
2. Elektronické systémy, jako je umělé srdce/plíce.
3. Přenosná elektronická lékařská zařízení, jako jsou elektrokardiografy.

Úvod

Děkujeme, že jste si zakoupili osobní váhu Flow Fitness Smart Scale BS20. Váha vám pomůže dosáhnout vašich fyzických cílů tím, že vám umožní snadno měřit vaši tělesnou hmotnost a index tělesné hmotnosti (BMI).

Specifikace

Max. kapacita Přírůstky hmotnosti	180 kg / 396 lbs
Jednotky	0.1 kg / 0.2 lb
On / Off	kg / lb / st:lb
	Automatické

Podsvícená obrazovka
Indikátor nízké spotřeby
Indikátor přetížení

Zdroj napájení

Váha Flow Fitness Bluetooth Smart Scale funguje na 4 AAA baterie, které jsou součástí balení.

Kompatibilita se smartphony

Váha Flow Fitness Bluetooth Smart Scale může zaznamenávat vaše výsledky do aplikace E-care. Aplikace je aktuálně k dispozici pro Apple iOS a Google Android. Chcete-li váhu připojit ke smartphonu, měl by podporovat Bluetooth verze 4.0 nebo vyšší.

Použití

Před prvním použitím

1. Nejprve vložte 4 baterie AAA. Sejměte kryt baterie na spodní straně výrobku. Poté vložte baterie se správnou polaritou do otvorů pro baterie. Správný směr je zobrazen na každém slotu pro baterii.
2. Upřednostňované jednotky: kg - lb - st: lb můžete nastavit stisknutím tlačítka umístěného na spodní straně. Stiskněte tlačítko, dokud se na obrazovce nezobrazí požadovaná hodnota.
3. Umístěte váhu na tvrdý a rovný povrch, abyste dosáhli co nejpresnějšího odečtu. Nepoužívejte váhu na kobercích, hodnoty by pak byly nepřesné.

Použití bez aplikace E-care

Hmotnost můžete měřit bez aplikace E-care.

1. Chcete-li váhu používat bez aplikace, stoupněte na váhu a displej se automaticky zapne.
2. Rotující tečky na okraji obrazovky indikují, že váha měří tělesnou hmotnost. Aktuální měření se zobrazí uprostřed obrazovky.
3. Zůstaňte stát na váze, dokud hodnota nezačne blikat a nezobrazí se výsledek vašeho měření.
4. Jakmile se výsledek zobrazí na obrazovce, opusťte váhu. Výsledek se zobrazí přibližně 10 sekund, než se váha přepne do pohotovostního režimu.

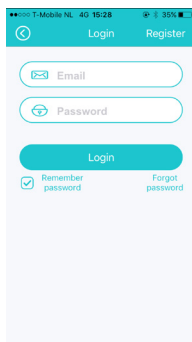
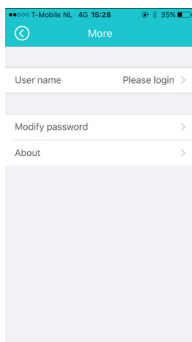
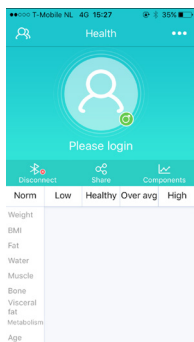
Chcete-li měřit BMI, musíte připojit váhu k aplikaci E-care, jak je popsáno na následujících stránkách.

Stažení a nastavení aplikace E-care

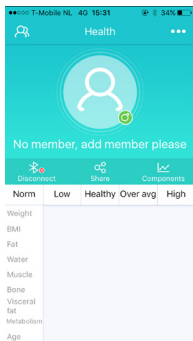
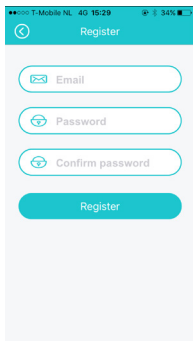


Váhu Flow Fitness Bluetooth Smart Scale lze používat s aplikací E-care. Tato aplikace umožňuje měřit index tělesné hmotnosti (BMI) a zaznamenávat a sdílet výsledky. Jakmile je aplikace nastavena, můžete rychle posílat výsledky do mobilního zařízení, aniž byste museli přejít do nabídky nastavení mobilního zařízení.

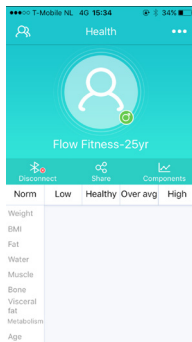
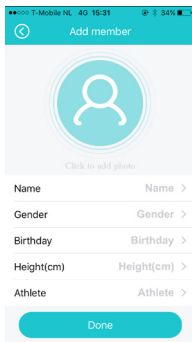
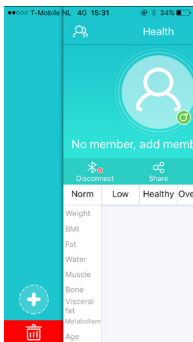
1. Přejděte do obchodu s aplikacemi (pokud máte iOS) nebo do obchodu Play (pokud máte Android) a vyhledejte E-care. Stáhněte si aplikaci do mobilního zařízení.
2. Otevřete aplikaci E-care a zaregistrujte účet stisknutím ikony tří teček v pravém horním rohu obrazovky. Stiskněte „Uživatelské jméno“, přihlaste se, poté stiskněte "Registrovat" v pravém horním rohu.



3. Zaregistrujte svůj účet vyplněním e-mailu a nastavením hesla. Stiskněte registraci a přihlaste se k vašemu účtu.



4. Nyní musíte vytvořit uživatele, aby aplikace mohla vypočítat váš BMI index tělesné hmotnosti. Můžete přidat až 10 uživatelů. Stiskněte ikonu "User" v levém horním rohu obrazovky. Chcete-li přidat uživatele, stiskněte ikonu + v dolní části obrazovky. Nyní vyplňte své osobní údaje a stiskněte "Done".

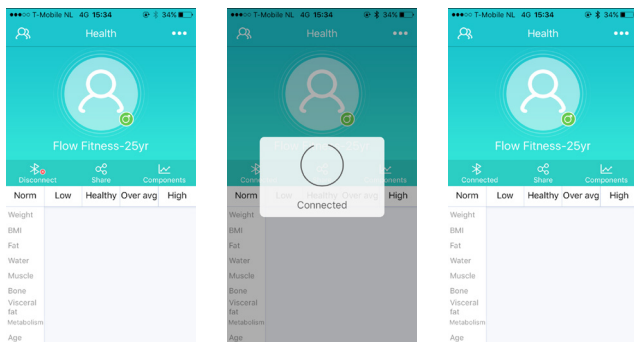


5. Váš uživatelský profil je nyní nastaven a jste připraveni použít váhu a odeslat data do aplikace.

Použití aplikace E-care

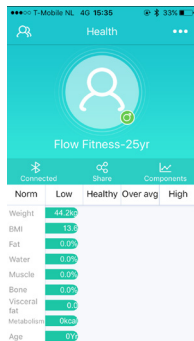
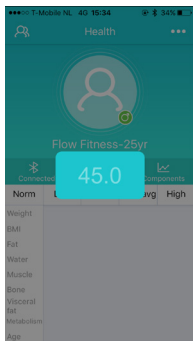
Jakmile je aplikace E-care nastavena, můžete snadno měřit svoji váhu a BMI a prohlížet si výsledky a vaše pokroky v aplikaci.

1. Zkontrolujte na svém mobilním zařízení, zda je zapnuto Bluetooth.
2. Otevřete aplikaci E-care a stiskněte ikonu bluetooth, která se zobrazuje odpojená. Počkejte, až se tato ikona zobrazí připojená. Pokud má aplikace potíže s připojením, probudte ji z pohotovostního režimu stoupnutím na váhu a připojte se znovu.



3. Stoupněte na váhu Flow Fitness Smart Scale. Aktuální měření se zobrazí na váze a na obrazovce vašeho mobilního zařízení.
4. Po dokončení měření se výsledky zobrazí ve spodní polovině obrazovky.

Mějte na paměti, že váha bude měřit pouze vaši váhu a vypočítá váš BMI podle vašeho uživatelského profilu. Všechny ostatní hodnoty aplikace budou prázdné.



5. Po měření můžete výsledek sdílet stisknutím ikony "sdílení" nebo se podívat na svůj pokrok stisknutím ikony "komponenty".

Chybové kódy

LO Tato zpráva označuje vybité baterie. Vyměňte je.

ERR Zpráva říká, že byla překročena maximální hmotnost. Váha má maximální kapacitu 180 kg / 396 liber.

Údržba a čištění

Čištění

Tato váha má bezpečnostní povrch a lze ji čistit měkkým vlhkým hadříkem. Nepoužívejte žádné abrazivní čisticí prostředky nebo čističe na bázi rozpouštědel.

Skladování

Pokud nebudete váhu používat déle než 2 měsíce, vyjměte baterie. Váhu vždy skladujte v rovné poloze. Pokud produkt nepoužíváte, nepokládejte na něj žádné předměty.

Údržba

Váha je v podstatě bezúdržbová.

Bezpečnostní opatření

- Postavte se na váhu bosýma nohama a stůjte klidně, dokud se na displeji neobjeví výsledky.
- Nestůjte na okraji váhy, protože byste mohli spadnout nebo mohou být měření nepřesná.
- Nepoužívejte váhu na mokré podlaze, abyste neuklouzli.
- Ujistěte se, že povrch váhy je čistý a suchý.
- Chraňte váhu před vysokými teplotami a přímým slunečním zářením. Neponořujte váhu do vody.
- Abyste zajistili přesné výsledky, udržujte váhu mimo dosah magnetického pole.
- S váhou zacházejte opatrně. Dbejte na to, aby vám nepadla, neskákejte na ni. Váha je navržena tak, aby na ní bylo možné stát; nesprávné použití nebo zneužití může rozbít bezpečnostní sklo, deaktivovat elektronické senzory, způsobit pád nebo nepříznivě ovlivnit přesnost měření.
- Váha Bluetooth Body Analyzer Scale je určena pro dospělé. Kojenci, malé děti nebo jakékoli osoby, které nemohou bez pomoci stát, by ji neměly používat.

- Těhotné ženy se musí před použitím poradit se svým lékařem. Některé fyzikální podmínky mohou ovlivnit hladinu hydratace, což může vést k nepřesným výsledkům.
- Pokud váhu nebudete používat déle než 2 měsíce, vyjměte baterie, abyste zabránili poškození v důsledku vytečení baterií.
- Neskladujte váhu ve svislé poloze. Vždy ji mějte vodorovně.
- Nepokoušejte se váhu rozebírat.
- Pokud váhu nepoužíváte, nic na ni nepokládejte.
- Váha je určena pro domácí použití a neměla by se používat v komerčních prostorách.

DOVOZCE:

Trinteco spol. s r.o.
Antala Staška 2027/77
140 00 Praha 4 - Krč
IČ: 052 54 175
DIČ: CZ05254175

